

Ontwerp je eigen verjaardagskroon!

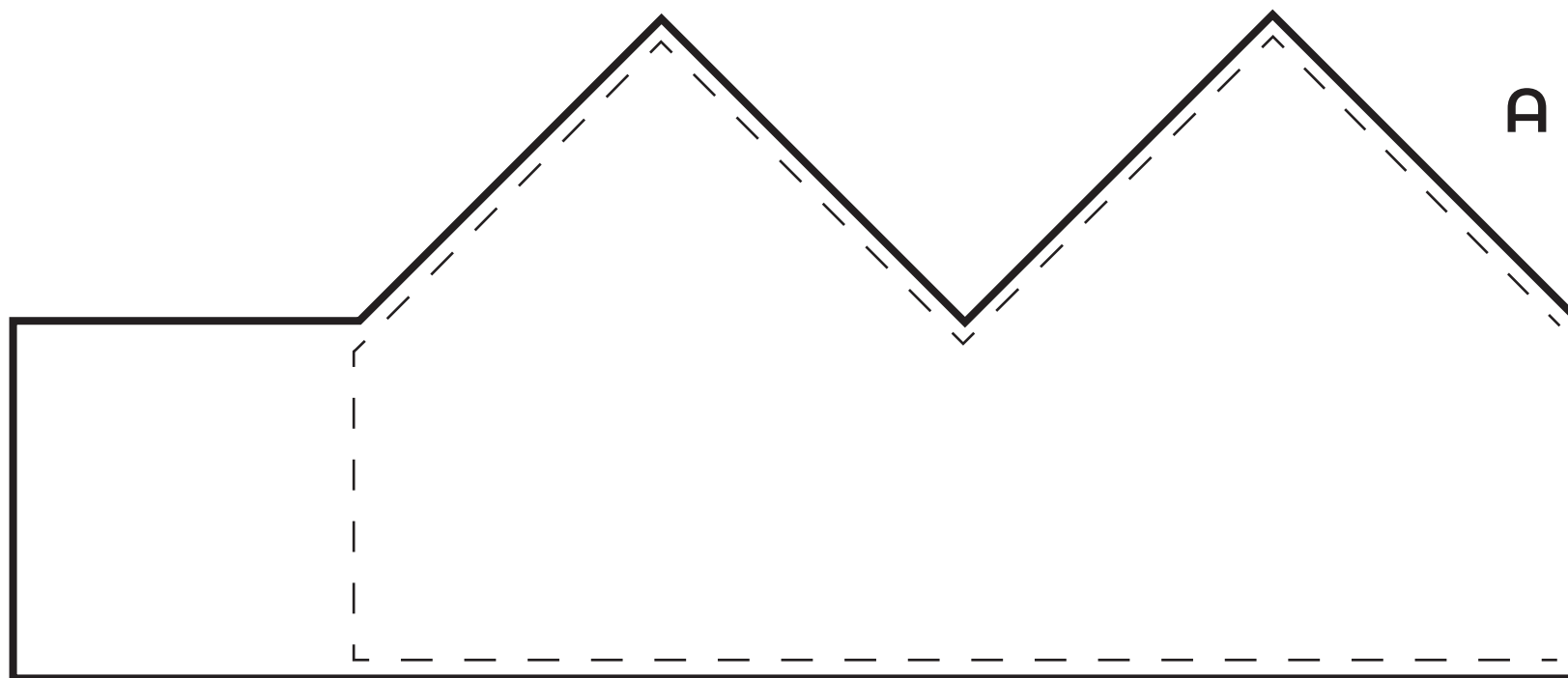
A

1. Print A en B af.
2. Leg A en B tegen elkaar. 
3. Maak een tekening binnen de stippenlijn. (gebruik bij voorkeur stiften)
4. Wil je jouw zelfgeschreven naam op de kroon?
Vergeet die er dan zeker niet op te zetten.
5. Scan deze in en mail naar info@liezeliijn.be
6. Liezeliijn maakt van jouw tekening een super coole verjaardagskroon.

Kies 2 kleuren voor jouw verjaardagskroon:

Kleur buitenkant:

Kleur binnenkant:



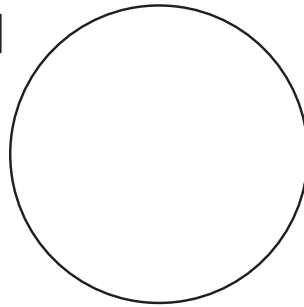
B

Je krijgt 2 cijferbuttons bij
jouw kroon.

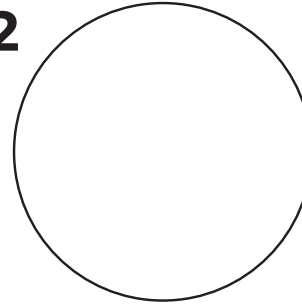
Schrijf in cirkel 1 en cirkel 2
de cijfers die je graag wil.

Dit worden jouw
cijferbuttons.

1



2



Succes
en veel ontwerp-plezier!



B

Hier komt
jouw
cijferbutton